

ČIŠTĚNÍ A DEZINFEKCE PO POVODNÍCH

ÚKLID A ČIŠTĚNÍ POVRCHŮ

TVRDÉ POVRCHY (DLAŽDICE, BETON, VINYL, DŘEVO, PLAST A DALŠÍ)

Používejte teplou vodu spolu s běžnými čisticími prostředky; pro dřevěné plochy je ideální mýdlová voda.

Doporučené prostředky:

- Podlahy a povrchy HYGOTRENDY
- Univerzal denní úklid HYGOTRENDY
- Univerzální alkoholový čistič HYGOTRENDY
- Saponát na úklid HYGOTRENDY
- Dezinfekční úklid STAR

Doporučené pomůcky: hadry, kartáče nebo drhnoucí houbičky.

Jak postupovat: Důkladně umyjte stěny, podlahy a nábytek, abyste se zbavili viditelných nečistot. Po použití čisticích prostředků vždy pečlivě opláchněte povrchy čistou vodou.

TEXTILNÍ POVRCHY A KOBERCE

Doporučujeme použít tepovač - extraktor a důkladně vyčistit, a to klidně několikrát s chemickým prostředkem. Následně minimálně dvakrát propláchnout čistou vodou a odsát. Silně kontaminované koberce a nábytek, který nelze vyčistit (např. vykazují známky plísně), je nutné zlikvidovat.

Doporučené prostředky:

- STAR na koberce, nepěňivý strojní
- STAR na koberce ruční čištění (na pohovky, křesla a další čalouněný nábytek)

ČIŠTĚNÍ A DEZINFEKCE SPECIFICKÝCH OBLASTÍ

NÁBYTEK, PODLAHY A VEŠKERÉ PEVNÉ POVRCHY

- Hygienický mycí prostředek STAR
- Hygienický chlorový prostředek STAR
- Dezinfekční úklid STAR

STUDNY A BAZÉNY

Pokud dojde k kontaminaci vody, je důležité použít specifické čisticí a dezinfekční prostředky, které jsou navrženy k odstranění těchto nebezpečných látek.

- Hygienický chlorový prostředek STAR

SKLEPY, STĚNY, ZDIVO

- Hygienický postřikový čistič STAR

DEZINFEKCE RUKOU

- Dezinfekční pěna STAR




NAŠE DOPORUČENÍ

- Při čištění vždy noste **ochranné prostředky**, jako jsou **rukavice**, vhodná **obuv** a případně **roušky**.
- Při použití úklidových prostředků a dezinfekcí **se vždy řiďte pokyny výrobce**.
- Po skončení úklidu si **důkladně umyjte a vydezinfikujte ruce**.

APLIKACE A DOPORUČENÉ DÁVKOVÁNÍ JEDNOTLIVÝCH PROSTŘEDKŮ


HT UNIVERZAL DENNÍ ÚKLID



dávkování a ředění dle míry znečištění


	běžné	střední	silné
počet ml / 10 l	4	8	16
pH roztoku	8,5	8,8	9,3

HT PODLAHY A POVRCHY




20 – 50 ml / 10 l

HT SAPONÁT NA ÚKLID




15 – 40 ml / 5 l

HT UNIVERZÁLNÍ ALKOHOLOVÝ ČISTIČ



přímá aplikace


STAR KOBERCE STROJNÍ ČIŠTĚNÍ



5–20 ml / 1 l


Návod k použití: Povrchy čistěte pomocí vysavače na mokré čištění, případně ručně. Poznámka: Na silné skvrny nastříkejte prostředek ve vyšší koncentraci, vetřete do textilie, nechte chvíli působit a poté čistěte extraktorem.

STAR KOBERCE RUČNÍ ČIŠTĚNÍ




přímá aplikace

STAR HYGIENICKÝ MYČÍ PROSTŘEDEK




10 - 33 ml / 1 l

STAR HYGIENICKÝ CHLOROVÝ ČISTIČ



10 - 33 ml / 1 l


STAR HYGIENICKÝ POSTŘIKOVÝ ČISTIČ (PROTI PLÍSNÍ)



přímá aplikace

Návod na použití: Naneste na postižená místa a po 15 minutách omyjte vodou nebo nechte zaschnout. V případě požadavku při silném napadení postup opakujte.

STAR DEZINFEKČNÍ PĚNA



přímá aplikace, v dostatečném množství (alespoň 2 x 3 ml)

Návod na použití: Naneste na dlaně a rozetřete po celých rukou a zápěstích. Dobře rozetřete, dokud není kůže suchá. Doba působení 30 sec.